








Zbiorniki polietylenowe









	Opis	Cena netto
	Seria Verticale	
	ROVE0015 - zbiornik o pojemności 150 litrów. Wymiary (średnica x wysokość): 600 x 700 mm	477,00 zł
	ROVE0030 - zbiornik o pojemności 300 litrów. Wymiary (średnica x wysokość): 630 x 1110 mm	639,00 zł
	ROVE0050 - zbiornik o pojemności 500 litrów. Wymiary (średnica x wysokość): 680 x 1520 mm	883,00 zł
	ROVE0100 - zbiornik o pojemności 1000 litrów. Wymiary (średnica x wysokość): 850 x 1930 mm	1 287,00 zł
	ROVE0200 - zbiornik o pojemności 2000 litrów. Wymiary (średnica x wysokość): 1150 x 2100 mm	1 965,00 zł
	ROVE0300 - zbiornik o pojemności 3000 litrów. Wymiary (średnica x wysokość): 1350 x 2300 mm	2 796,00 zł
	ROVE0500 - zbiornik o pojemności 5050 litrów. Wymiary (średnica x wysokość): 1800 x 2230 mm	4 502,00 zł
	Seria Panettone	
	ROPA0500 - zbiornik o pojemności 538 litrów. Wymiary (średnica x wysokość): 1000 x 800 mm	786,00 zł
	ROPA1000 - zbiornik o pojemności 1040 litrów. Wymiary (średnica x wysokość): 1200 x 1050 mm	1 102,00 zł
	ROPA2000 - zbiornik o pojemności 2075 litrów. Wymiary (średnica x wysokość): 1500 x 1330 mm	1 940,00 zł
	ROPA3000 - zbiornik o pojemności 3105 litrów. Wymiary (średnica x wysokość): 1830 x 1350 mm	2 423,00 zł
	ROPA5000 - zbiornik o pojemności 4905 litrów. Wymiary (średnica x wysokość): 2250 x 1350 mm	4 339,00 zł
	Seria Cisterna	
	ROCI0300 - zbiornik o pojemności 300 litrów. Wymiary (długość x wysokość x szerokość): 1210 x 660 x 570 mm	737,00 zł
	ROCI0500 - zbiornik o pojemności 565 litrów. Wymiary (długość x wysokość x szerokość): 1200 x 830 x 800 mm	1 057,00 zł
	ROCI1000 - zbiornik o pojemności 1020 litrów. Wymiary (długość x wysokość x szerokość): 1400 x 1090 x 1000 mm	1 513,00 zł
	ROCI1500 - zbiornik o pojemności 1665 litrów. Wymiary (długość x wysokość x szerokość): 1700 x 1220 x 1150 mm	2 111,00 zł
	ROCI2000 - zbiornik o pojemności 2200 litrów. Wymiary (długość x wysokość x szerokość): 1900 x 1320 x 1250 mm	2 666,00 zł
	ROCI3000 - zbiornik o pojemności 3260 litrów. Wymiary (długość x wysokość x szerokość): 2100 x 1520 x 1450 mm	3 787,00 zł
	ROCI5000 - zbiornik o pojemności 5000 litrów. Wymiary (długość x wysokość x szerokość): 2200 x 1920 x 1730 mm	6 199,00 zł

	Opis	Cena netto
	Seria Valigia	
	ROVA0500 - zbiornik o pojemności 500 litrów. Wymiary (długość x wysokość x szerokość): 990 x 1050 x 650 mm	1 046,00 zł
	ROVA1000 - zbiornik o pojemności 1000 litrów. Wymiary (długość x wysokość x szerokość): 1390 x 1150 x 800 mm	1 552,00 zł
	Seria Box	
	ROBO0300 - zbiornik o pojemności 290 litrów. Wymiary (długość x wysokość x szerokość): 800 x 800 x 550 mm	831,00 zł
	ROBO0500 - zbiornik o pojemności 500 litrów. Wymiary (długość x wysokość x szerokość): 800 x 1300 x 550 mm	967,00 zł



	Opis	Cena netto
	Seria CB/CBA	
	CB-100 - zbiornik o pojemności 100 litrów. Wymiary (długość x wysokość x szerokość): 500 x 575 x 500 mm	378,00 zł
	CB-200 - zbiornik o pojemności 200 litrów. Wymiary (długość x wysokość x szerokość): 700 x 625 x 600 mm	574,00 zł
	CB-300 - zbiornik o pojemności 300 litrów. Wymiary (długość x wysokość x szerokość): 800 x 655 x 700 mm	730,00 zł
	CB-500 - zbiornik o pojemności 500 litrów. Wymiary (długość x wysokość x szerokość): 1066 x 770 x 716 mm	994,00 zł
	CBA-500 - zbiornik o pojemności 500 litrów. Wymiary (długość x wysokość x szerokość): 716 x 1120 x 716 mm	1 108,00 zł
	Seria BC	
	BC-60 - zbiornik o pojemności 60 litrów. Wymiary (średnica x wysokość): 380 x 650 mm	335,00 zł
	BC-100 - zbiornik o pojemności 100 litrów. Wymiary (średnica x wysokość): 460 x 710 mm	419,00 zł
	BC-150 - zbiornik o pojemności 150 litrów. Wymiary (średnica x wysokość): 460 x 1025 mm	495,00 zł
	BC-200 - zbiornik o pojemności 200 litrów. Wymiary (średnica x wysokość): 575 x 895 mm	614,00 zł
	BC-250 - zbiornik o pojemności 250 litrów. Wymiary (średnica x wysokość): 575 x 1090 mm	706,00 zł
	BC-300 - zbiornik o pojemności 300 litrów. Wymiary (średnica x wysokość): 575 x 1290 mm	879,00 zł

	Opis	Cena netto
	Seria PA	
	PA-300 - zbiornik o pojemności 300 litrów. Wymiary (średnica x wysokość): 770 x 770 mm	620,00 zł
	PA-500 - zbiornik o pojemności 500 litrów. Wymiary (średnica x wysokość): 915 x 900 mm	885,00 zł
	PA-750 - zbiornik o pojemności 750 litrów. Wymiary (średnica x wysokość): 1060 x 1000 mm	1 136,00 zł
	PA-1000 - zbiornik o pojemności 1000 litrów. Wymiary (średnica x wysokość): 1205 x 1100 mm	1 373,00 zł
	PA-1500 - zbiornik o pojemności 1500 litrów. Wymiary (średnica x wysokość): 1300 x 1300 mm	1 785,00 zł
	PA-2000 - zbiornik o pojemności 2000 litrów. Wymiary (średnica x wysokość): 1450 x 1400 mm	2 162,00 zł
	PA-3000 - zbiornik o pojemności 3000 litrów. Wymiary (średnica x wysokość): 1735 x 1500 mm	2 783,00 zł
	PA-5000 - zbiornik o pojemności 5000 litrów. Wymiary (średnica x wysokość): 2030 x 1800 mm	4 393,00 zł
		Seria CV
CV-300 - zbiornik o pojemności 300 litrów, przyłącze 1" Wymiary (średnica x wysokość): 630 x 1170 mm		657,00 zł
CV-500 - zbiornik o pojemności 500 litrów, przyłącze 1" Wymiary (średnica x wysokość): 700 x 1460 mm		932,00 zł
CV-750 - zbiornik o pojemności 750 litrów, przyłącze 1 1/4" Wymiary (średnica x wysokość): 800 x 1680 mm		1 319,00 zł
CV-1000 - zbiornik o pojemności 1000 litrów, przyłącze 1 1/4" Wymiary (średnica x wysokość): 800 x 2180 mm		1 489,00 zł
CV-1500 - zbiornik o pojemności 1500 litrów, przyłącze 1 1/2" Wymiary (średnica x wysokość): 1060 x 1920 mm		1 993,00 zł
CV-2000 - zbiornik o pojemności 2000 litrów, przyłącze 1 1/2" Wymiary (średnica x wysokość): 1200 x 2015 mm		2 138,00 zł
CV-3000 - zbiornik o pojemności 3000 litrów, przyłącze 1 1/2" Wymiary (średnica x wysokość): 1450 x 2050 mm		2 943,00 zł
CV-5000 - zbiornik o pojemności 5000 litrów, przyłącze 2" Wymiary (średnica x wysokość): 1790 x 2210 mm		4 435,00 zł
	Seria CHO	
	CHO-300 - zbiornik o pojemności 300 litrów, przyłącze 1" Wymiary (średnica x długość x wysokość): 625 x 1100 x 705 mm	725,00 zł
	CHO-500 - zbiornik o pojemności 500 litrów, przyłącze 1" Wymiary (średnica x długość x wysokość): 720 x 1500 x 800 mm	1 241,00 zł
	CHO-750 - zbiornik o pojemności 750 litrów, przyłącze 1 1/4" Wymiary (średnica x długość x wysokość): 820 x 1580 x 900 mm	1 360,00 zł
	CHO-1000 - zbiornik o pojemności 1000 litrów, przyłącze 1 1/4" Wymiary (średnica x długość x wysokość): 915 x 1720 x 995 mm	1 569,00 zł
	CHO-1500 - zbiornik o pojemności 1500 litrów, przyłącze 1 1/2" Wymiary (średnica x długość x wysokość): 1155 x 1630 x 1255 mm	2 160,00 zł
	CHO-2000 - zbiornik o pojemności 2000 litrów, przyłącze 1 1/2" Wymiary (średnica x długość x wysokość): 1300 x 1700 x 1400 mm	2 752,00 zł
	CHO-3000 - zbiornik o pojemności 3000 litrów, przyłącze 1 1/2" Wymiary (średnica x długość x wysokość): 1450 x 2000 x 1550 mm	4 181,00 zł
	CHO-5000 - zbiornik o pojemności 5000 litrów, przyłącze 2" Wymiary (średnica x długość x wysokość): 1740 x 2310 x 1840 mm	6 507,00 zł

	Opis	Cena netto
	Seria CPN	
	CPN-1000 - zbiornik o pojemności 1000 litrów, przyłącze 1" Wymiary (długość x wysokość x szerokość): 1410 x 1460 x 670 mm	1 962,00 zł
	CPN-2000 - zbiornik o pojemności 2000 litrów, przyłącze 1 1/2" Wymiary (długość x wysokość x szerokość): 2050 x 1900 x 695 mm	3 851,00 zł
	Seria CPZ	
	CPZ-1500 - zbiornik o pojemności 1500 litrów, przyłącze 1 1/2" Wymiary (długość x wysokość x szerokość): 1760 x 1860 x 640 mm	2 449,00 zł
	CPZ-2000 - zbiornik o pojemności 2000 litrów, przyłącze 1 1/2" Wymiary (długość x wysokość x szerokość): 1910 x 2050 x 695 mm	2 843,00 zł
	Akcesoria do zbiorników	
	wyłącznik - pływakowy czujnik poziomu - pionowy	150,00 zł
	przepust szczelny PVC 3/4"	44,00 zł
	przepust szczelny PVC 1"	46,00 zł
	przepust szczelny PVC 1 1/4"	50,00 zł